

Информация о договорах, заключенных в январе 2021 года

Сведения, предусмотренные частью 16 статьи 4 Федерального закона от 18 июля 2011 г. № 223-ФЗ	Количество заключенных договоров (шт.)	Сумма заключенных договоров (тыс. руб. с учетом НДС)
сведения о количестве и об общей стоимости договоров, заключенных заказчиком по результатам закупки товаров, работ, услуг;	1 571	15 972 965,16
в том числе стоимость заключенных договоров, предусматривающих закупки инновационной, высокотехнологичной продукции;	36	836 311,60
сведения о количестве и об общей стоимости договоров, заключенных заказчиком по результатам закупки у единственного поставщика (исполнителя, подрядчика);	1 218	4 325 559,80
сведения о количестве и об общей стоимости договоров, заключенных заказчиком с единственным поставщиком (исполнителем, подрядчиком) по результатам конкурентной закупки, признанной несостоявшейся	57	3 259 982,15

Главный инженер _____ Рачковский М.Ю.

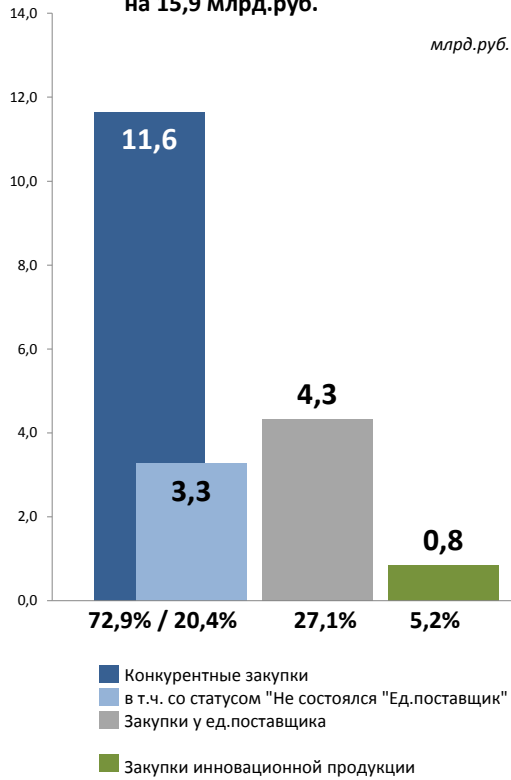
Начальник управления _____ Ипполитова Ю.П.

Начальник отдела _____ Лукьяненко Е.А.

Январь 2021

Сведения о договорах, публикуемых в текущем месяце

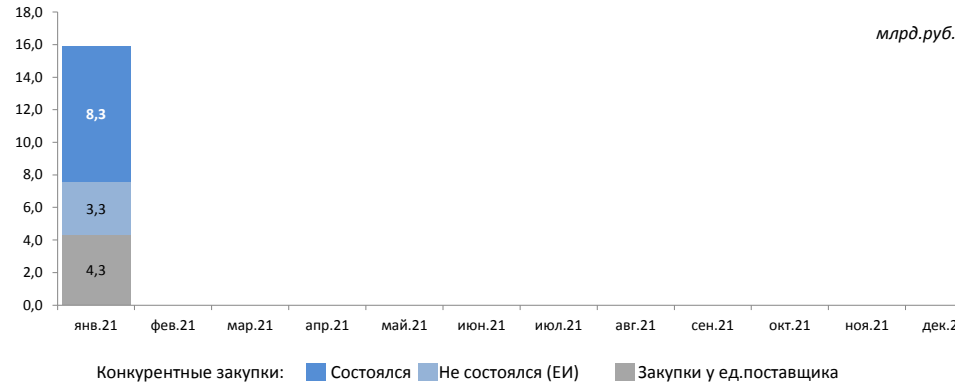
Заклучено в тек.месяце договоров на 15,9 млрд.руб.



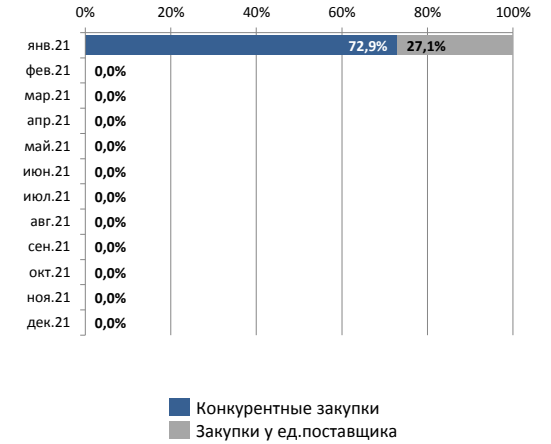
Договоры, публикуемые в текущем году (суммы на весь период, без учета переходящих обязательств)

Сведения о договорах, публикуемых в текущем году

ПОМЕСЯЧНО:

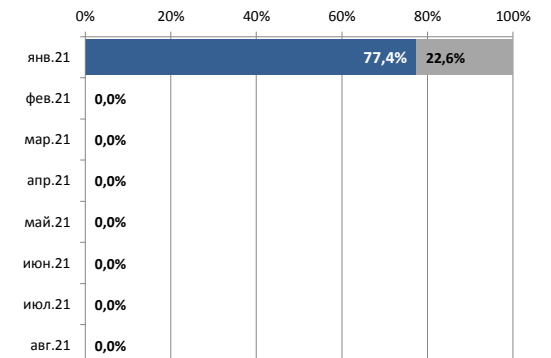
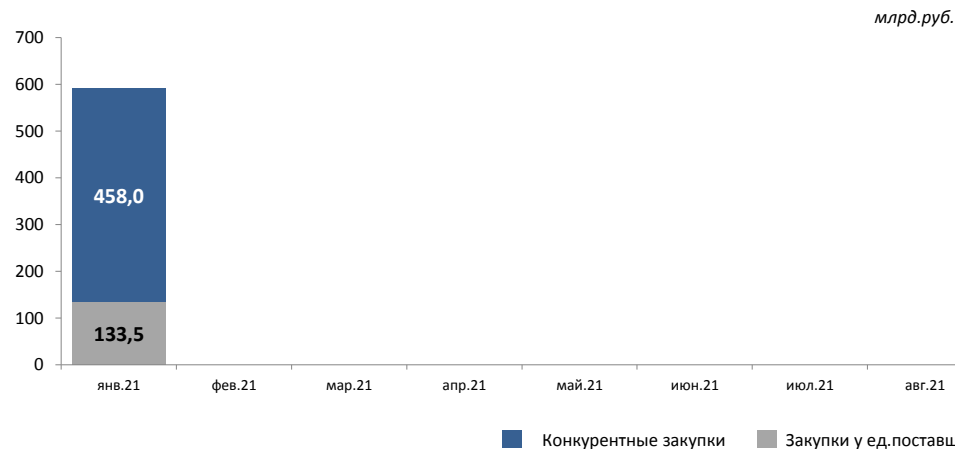


Структура закупок



Структура закупок ОАО «РЖД» (суммы на 2021 год нарастающим итогом с учетом переходящих обязательств)

Объем закупок в текущем месяце составляет 591,5 млрд.руб.



* данные по конкурентным закупкам за март, июнь, сентябрь 2021 г. соответствуют Ф2

Информация о договорах, заключенных в январе 2021 года

	Публикация в ЕИС									Сведения на совет директоров						
	Суммы на весь период без учета переходящих с прошлых лет договоров (без электроэнергии)			ВЗЛ		Для публикации (без ВЗЛ и электроэнергии)			Суммы на 2021 год с учетом переходящих с прошлых лет договоров (без электроэнергии)			ВЗЛ, с учетом договоров 2018 года		Суммы на 2021 год с учетом переходящих с прошлых лет договоров (без ВЗЛ и электроэнергии)		
	Сумма договора (тыс.руб.с НДС)	Кол-во договоров	% от общего объема	Сумма договора (тыс.руб.с НДС)	Кол-во договоров	Сумма договора (тыс.руб.с НДС)	Кол-во договоров	% от общего объема	Сумма договора (тыс.руб.с НДС)	Кол-во договоров	% от общего объема	Сумма договора (тыс.руб.с НДС)	Кол-во договоров	Сумма договора (тыс.руб.с НДС)	Кол-во договоров	% от общего объема
Текущий период нарастающим итогом																
Общий объем закупок	27 955 289,09	2 114		11 950 337,59	471	15 972 965,16	1 571		795 423 507,93	59 587		182 474 151,95	8 222	591 485 203,71	50 844	
Конкурентные способы закупок	11 647 405,80	353	41,7%			11 647 405,35	353	72,9%	457 960 060,74	22 994	57,6%			457 960 060,74	22 994	77,4%
Конкурентные способы закупок (не состоялся ЕИ)	3 259 982,15	57	11,7%			3 259 982,15	57	20,4%	X	X	X			X	X	X
Закупка у единственного поставщика	16 307 883,29	1 761	58,3%	11 950 337,59	471	4 325 559,80	1 218	27,1%	337 463 447,20	36 593	42,4%	182 474 151,95	8 222	133 525 142,97	27 850	22,6%
в т.ч. корпоративный заказ			/						12 000,00	1	0,0%			12 000,00	1	0,0%
в т.ч. по распоряжению рук-ва	1 816 397,53	100	6,5%	763 109,73	11	1 021 373,22	19	6,4%	62 849 503,74	8 163	7,9%	3 734 893,57	72	59 114 610,17	8 091	10,0%
в т.ч. легитимные основания	14 371 475,69	933	51,4%	11 184 828,54	451	3 186 575,84	480	19,9%	273 851 299,76	22 416	34,4%	178 727 362,08	8 091	73 659 785,41	13 804	12,5%
в т.ч. закупка до 500 т.р.	120 010,07	728	0,4%	2 399,32	9	117 610,74	719	0,7%	750 643,70	6 013	0,1%	11 896,30	59	738 747,39	5 954	0,1%
Закупка инновационных/высокотехнологических товаров	927 684,47	38	3,3%	91 372,86	2	836 311,60	36	5,2%	X	X	X	X	X	X	X	X
в т.ч. закупка у ед.поставщика	196 282,25	18	0,7%	91 372,86	2	104 909,40	16	0,7%	X	X	X	X	X	X	X	X
Договоры аренды	206 326,22	73	0,7%	174 087,63	1	32 238,59	72	0,2%	5 463 308,36	7 701	0,7%	664 069,99	58	4 799 238,36	7 643	0,8%
Договоры аренды по пп.30 п.90	31 914,58	70	0,1%	X	X	X	X	X	X	X	X	X	X	X	X	X
Электроэнергия	70,82	2	0,0%	X	X	X	X	X	21 464 152,27	521	X	X	X	X	X	X
Предыдущий период нарастающим итогом																
Общий объем закупок																
Конкурентные способы закупок																
Конкурентные способы закупок (не состоялся ЕИ)																
Закупка у единственного поставщика																
в т.ч. корпоративный заказ																
в т.ч. по распоряжению рук-ва																
в т.ч. легитимные основания																
в т.ч. закупка до 500 т.р.																
Закупка инновационных/высокотехнологических товаров																
в т.ч. закупка у ед.поставщика																
Договоры аренды																
Договоры аренды по пп.30 п.90																
Электроэнергия (справочно)																
Изменения в текущем периоде																
Общий объем закупок	27 955 289,09	2 114		11 950 337,59	471	15 972 965,16	1 571		795 423 507,93	59 587		182 474 151,95	8 222	591 485 203,71	50 844	
Конкурентные способы закупок	11 647 405,80	353	41,7%			11 647 405,35	353	72,9%	457 960 060,74	22 994				457 960 060,74	22 994	
Конкурентные способы закупок (не состоялся ЕИ)	3 259 982,15	57	11,7%			3 259 982,15	57	20,4%	X	X	X			X	X	X
Закупка у единственного поставщика	16 307 883,29	1 761	58,3%	11 950 337,59	471	4 325 559,80	1 218	27,1%	337 463 447,20	36 593	42,4%	182 474 151,95	8 222	133 525 142,97	27 850	22,6%
в т.ч. корпоративный заказ			/						12 000,00	1	0,0%			12 000,00	1	0,0%
в т.ч. по распоряжению рук-ва	1 816 397,53	100	6,5%	763 109,73	11	1 021 373,22	19	6,4%	62 849 503,74	8 163	7,9%	3 734 893,57	72	59 114 610,17	8 091	10,0%
в т.ч. легитимные основания	14 371 475,69	933	51,4%	11 184 828,54	451	3 186 575,84	480	19,9%	273 851 299,76	22 416	34,4%	178 727 362,08	8 091	73 659 785,41	13 804	12,5%
в т.ч. закупка до 500 т.р.	120 010,07	728	0,4%	2 399,32	9	117 610,74	719	0,7%	750 643,70	6 013	0,1%	11 896,30	59	738 747,39	5 954	0,1%
Закупка инновационных/высокотехнологических товаров	927 684,47	38	3,3%	91 372,86	2	836 311,60	36	5,2%	X	X	X	X	X	X	X	X
в т.ч. закупка у ед.поставщика	196 282,25	18	0,7%	91 372,86	2	104 909,40	16	0,7%	X	X	X	X	X	X	X	X
Договоры аренды	206 326,22	73	0,7%	174 087,63	1	32 238,59	72	0,2%	5 463 308,36	7 701	0,7%	664 069,99	58	4 799 238,36	7 643	0,8%
Договоры аренды по пп.30 п.90	31 914,58	70	0,1%	X	X	X	X	X	X	X	X	X	X	X	X	X
Электроэнергия (справочно)	70,82	2	0,0%	X	X	X	X	X	21 464 152,27	521	X	X	X	X	X	X

Информация о договорах, заключенных в январе 2021 года

1	2	3	4	5	6	Комментарий
	Конкурсная часть	ВСЕГО:	Х	457 960 060,74	Х	Х
	Всего ед.поставщик	ВСЕГО:	Х	133 525 142,97	Х	Х
	Корпоративный заказ:	ВСЕГО:	Х	20 711 635,78	Х	Х
		ЦЛ	Савельева	20 699 635,78	99,9%	Поставка подвижного состава (Поставка электропоездов в количестве 240 штук (системный номер - 2000000299314))
	Распоряжение рук-ва:	ВСЕГО:	Х	38 414 974,39	Х	Х
		ДКРС	Бакшеев	9 718 116,59	25,3%	6,6 млрд. руб. - Комплекс строительно-монтажных работ по объекту: "Строительство соединительной ветви между Киевским и Смоленским направлениями Московского железнодорожного узла"; 2,4 млрд. руб. - Строительно-монтажные работы; 112,3 млн. руб. - Компенсация собственнику всех имущественных потерь, связанных с ликвидацией имущества
		ТИ	Малиновская	4 452 163,08	11,6%	3 800 млн.руб. - Работы и услуги по созданию, поставке и сопровождению программного обеспечения, лицензии; 335,3 млн.руб. - Работы по обеспечению информационной безопасности в рамках программы информатизации ОАО "РЖД"; 302,3 млн.руб. – услуги связи; 12,3 млн.руб. – услуги аренды; 3,0 млн. руб. - Работы по созданию методик, документации
		ЦБТ	Жуковская	4 106 431,22	10,7%	4,1 млрд. руб. - Услуги в области пожарной безопасности
		ДКСС	Бакшеев	3 950 239,51	10,3%	2,5 млрд. руб. - Строительно-монтажные работы; 0,8 млрд. руб. - Проектно-изыскательские работы 0,5 млрд. руб. - Капитальный ремонт зданий и сооружений
		ЦТ	Савельева	2 613 633,49	6,8%	1,1 млрд.руб. - Работы по сервисному обслуживанию подвижного состава; 873,6 млн.руб. - Услуги по обслуживанию подвижного состава; 537,6 млн.руб. - Услуги аренды; 47,7 млн.руб. - Транспортные услуги; 18,4 млн.руб. - Услуги по уборке и стирке
		ЦФТО	Ермолаева	2 554 145,92	6,6%	1 687,4 млн. руб. -Транспортные услуги (АО "АК "ЖДЯ" услуги по предоставлению инфраструктуры железнодорожного транспорта общего пользования); 470,9 млн. руб. - Услуги аренды крытых вагонов, универсальных платформ, полувагонов и вагонов-цистерн (АО "ФГК"); 203,4 млн. руб. - Услуги аренды локомотивов (АО "АК "ЖДЯ"); 117,9 млн. руб. - Аренда нежилых помещений; 51,1 млн. руб. - Логистические услуги (АО "ФГК" экспедиционные услуги по организации железнодорожных перевозок)
		ЦДИ	Малиновская	2 525 769,68	6,6%	2, 0 млрд.руб. - Работы по содержанию пути; 265,0 млн. руб. - Услуги по обслуживанию инфраструктуры; 230,0 млн.руб. - Услуги аренды; 11,0 млн.руб. - Работы по модернизации и ремонту подвижного состава
		СВЕРД	Савостьянова	1 370 309,59	3,6%	1,1 млрд.руб. - Оказание услуг по подаче и управлению транспортными средствами; 210,9 млн.руб. - Выполнение начально-конечных операций в отношении вагонов (контейнеров), принимаемых к перевозке на станции Коротчаево
		ЦДЗС	Тарасенко	1 271 668,28	3,3%	813, 5 млн. руб. - Поставка стрелочной продукции; 437,8 млн. руб. - Услуги аренды; 9,3 млн. руб. -Логистические услуги; 8,5 млн. руб. - Поставка бензина и дизельного топлива по смарт-картам; 0,5 млн. руб. - Охранные услуги; 0,3 млн. руб. - Финансовые услуги
		ДОСС	Мамченкова	1 164 260,81	3,0%	483,8 млн. руб. - Обслуживание сапсанов; 407,7 млн.руб. - Выполнение работ по изготовлению, испытаниям и сертификации вагонов связи модели 61-9946; 125,1 млн. руб. -Выполнение работ по разработке конструкторской документации; 88,2 млн. руб. - Услуги аренды поездов «Аллегро» (63,8) и нежилых зданий
		АХУ	Ермолаева	946 778,27	2,5%	755,0 млн. руб. - Услуги аренды недвижимого имущества; 72,0 млн. руб. - Капитальный ремонт оборудования; 33,6 млн. руб. - Текущий ремонт оборудования; 33,4 млн. руб. - Услуги по обслуживанию инженерных систем; 27,6 млн. руб. - Строительно-монтажные работы (СМР) (ремонтно-восстановительные работы в оздоровительном комплексе "Рублево"); 15,0 млн. руб. - Текущий ремонт техники (краны, машины, тяжелая промышленная техника); 6,4 млн. руб. - Услуги по проведению лабораторно-инструментальных исследований
		ЦДПО	Тарасенко	810 239,94	2,1%	350,4 млн. руб. - Выполнение работ по капитальному ремонту административного здания НОД-2; 189,3 млн. руб. - Текущий ремонт зданий и сооружений; 93,5 млн. руб. - Поставка модульного пассажирского павильона и выполнение работ по его монтажу с благоустройством прилегающей территории; 66,1 млн. руб. - Поставка сборно-разборной пассажирской платформы из композитных конструктивов и выполнение работ по ее монтажу; 60,4 млн. руб. - Услуги по уборке и стирке; 24,6 млн. руб. - Поставка и монтаж модульного здания для обслуживания автобусного парка на железнодорожную станцию Яхрома; 22,9 млн. руб. - Услуги аренды
		ЦТЕХ	Мамченкова	523 464,63	1,4%	384,0 млн.руб. – Научно-техническое сопровождение деятельности ОАО «РЖД» институтами железнодорожного транспорта; 139,5 млн. руб. – Работы по плану НТР (научно-технического развития)
		ЦД	Ермолаева	436 627,06	1,1%	381,0 млн. руб. - Транспортные услуги; 31,7 млн. руб. - Логистические услуги; 19,8 млн. руб. - Услуги аренды недвижимого имущества; 2,0 млн. руб. - Прочие услуги (адресное распространение газеты «Гудок»); 1,2 млн. руб. - Коммунальные услуги
		ТЭ	Мамченкова	192 582,70	0,5%	136,1 млн.руб. – Услуги аренды земельных участков и нежилых зданий; 56,4 млн.руб. – Оказание юридических и иных действий, направленных на выявление, документирование и взыскание в претензионном (досудебном) и судебном порядке стоимости бездоговорного потребления электрической энергии
		КРАС	Савостьянова	183 885,39	0,5%	144,8 млн.руб. - Образовательные услуги; 29,5 млн.руб. - Охранные услуги; 4,2 млн.руб. - Услуги аренды
		ЦДТВ	Савельева	127 755,30	0,3%	86,6 млн.руб. - Услуги аренды; 40,4 млн.руб. - Услуги по технической эксплуатации объекта
		ЦЭР	Ермолаева	113 000,00	0,3%	89,0 млн. руб. – Прочие услуги («Разработка перспективных направлений взаимодействия жд, авто и водного транспорта при осуществлении мультимодальных грузовых перевозок», «Оценка конкурентоспособности железнодорожного транспорта на рынке грузовых и пассажирских перевозок», «Формирование целевого позиционирования холдинга «РЖД» на период до 2036 года»); 24,0 млн. руб. – Прочие работы («Разработка предложений по корректировке долгосрочной программы развития ОАО «РЖД» до 2025)
		ЦДРП	Ермолаева	111 420,00	0,3%	111,4 млн. руб. - услуги аренды недвижимого имущества
		Прочее:	Х	1 242 482,93	3,2%	Х
	Легитимные основания:	ВСЕГО:	Х	73 659 785,41	Х	Х

1	2	3	4	5	6
Основание	Заказчик	Исполнитель	Сумма на текущий год с учетом переходящих	Доля	Комментарий
Изменения в текущем периоде	ЦТ	Савельева	30 728 600,85	41,7%	20,1 млрд.руб. - Работы по сервисному обслуживанию подвижного состава; 4,8 млрд.руб. - Поставка подвижного состава; 4,7 млрд.руб. - Работы по модернизации и ремонту подвижного состава; 426,3 млн.руб. - Медицинские услуги (в т.ч. санаторно-курортные, оздоровительные); 311,3 млн.руб. - Услуги по водоснабжению, водоотведению, отоплению, газоснабжению, теплоснабжению; 92,0 млн.руб. - Охранные услуги; 69,5 млн.руб. - Коммунальные услуги; 62,9 млн.руб. - Транспортные услуги; 15,1 млн.руб. - Полиграфическая продукция, периодические издания; 10,5 млн.руб. - Услуги по организации и проведению корпоративных мероприятий
	ЦДИ	Малиновская	15 384 686,20	20,9%	13,9 млрд.руб. - Охранные услуги; 560,0 млн. руб. - Текущий ремонт оборудования; 256,0 млн. руб. - Коммунальные услуги ; 199,0 млн. руб. - Поставка подвижного состава; 125,0 млн. руб. - Капитальный ремонт оборудования; 123,5 млн. руб. - Прочие услуги; 72,0 млн. руб. - Медицинские услуги; 52,0 млн. руб. - Образовательные услуги; 24,0 млн. руб. - Транспортные услуги
	ЦОС	Бакшеев	5 036 227,57	6,8%	4,7 млрд. руб. - Предмет договоров составляет коммерческую тайну
	ЦДТВ	Савельева	3 026 849,04	4,1%	2,6 млрд.руб. - Услуги по водоснабжению, водоотведению, отоплению, газоснабжению, теплоснабжению; 112,1 млн.руб. - Поставка газа; 71,8 млн.руб. - Коммунальные услуги; 68 98 млн.руб. - Услуги по проведению лабораторно-инструментальных исследований; 40,04 млн.руб. - Услуги по подключению (присоединению) к сетям инженерно-технического обеспечения; 26,30 млн.руб. - Услуги по обеспечению производственного контроля; 22,03 млн.руб. - Прочие услуги; 10,80 млн.руб. - Пуско-наладочные работы
	ДКСС	Бакшеев	2 225 528,61	3,0%	1,8 млрд. руб. - строительно-монтажные работы
	ДКРС	Бакшеев	1 527 451,75	2,1%	1,3 млрд. руб. - Услуги по подключению (присоединению) к сетям инженерно-технического обеспечения
	ТЭ	Мамченкова	1 046 789,72	1,4%	821,5 млн.руб. – Услуги по гарантийному и техническому обслуживанию; 91,0 млн. руб. – Транспортные услуги; 29,7 млн. руб. – Услуги по обслуживанию инфраструктуры; 26,5 млн. руб. – Услуги по водоснабжению, водоотведению, отоплению, газоснабжению, теплоснабжению; 18,1 млн. руб. – Капитальный ремонт оборудования; 12,9 млн. руб. – Охранные услуги
	В-СИБ	Савостьянова	988 629,44	1,3%	458,2 млн.руб. - Услуги по водоснабжению, водоотведению, отоплению, газоснабжению, теплоснабжению; 434,1 млн.руб. - Охранные услуги; 61,4 млн.руб. - Образовательные услуги; 43,0 млн.руб. - Продукты питания; 9,3 млн.руб. - Коммунальные услуги; 6,2 млн.руб. - Услуги по вывозу и утилизации отходов; 4,3 млн.руб. - Услуги по проведению лабораторно-инструментальных исследований
	ДВОСТ	Савостьянова	921 772,39	1,3%	364,1 млн.руб. - Услуги по водоснабжению, водоотведению, отоплению, газоснабжению, теплоснабжению; 329,5 млн.руб. - Охранные услуги; 171,4 млн.руб. - Коммунальные услуги; 33,0 млн.руб. - Образовательные услуги; 6,0 млн.руб. - Услуги по вывозу и утилизации отходов; 5,5 млн.руб. - Медицинские услуги (в т.ч. санаторно-курортные, оздоровительные); 5,0 млн.руб. - Оказание услуг по проведению санитарно-эпидемиологических мероприятий
	ЦДРП	Ермолаева	856 567,16	1,2%	666,9 млн. руб. – Работы по содержанию пути (сварка рельсов); 86,3 млн. руб. - Услуги по водоснабжению, водоотведению, отоплению, газоснабжению, теплоснабжению; 34,8 млн. руб. - Транспортные услуги; 18,5 млн. руб. - Услуги по проведению лабораторно-инструментальных исследований; 7,0 млн. руб. – Поставка продуктов питания; 6,9 млн. руб. - Услуги по проведению исследования дозиметрического вагонов; 5,4 млн. руб. - Медицинские услуги (в т.ч. санаторно-курортные, оздоровительные); 5,0 млн. руб. - Услуги по вывозу и утилизации отходов; 4,5 млн. руб. - Услуги по радиологическим исследованиям; 3,4 млн. руб. - поставка газа; 2,5 млн. руб. - Коммунальные услуги; 1,9 млн. руб. - Услуги по организации физкультурно-оздоровительных мероприятий в спортивных секциях, спорт- и фитнес-клубах; 1,9 млн. руб. - Прочие работы; 1,8 млн. руб. - Метрологические услуги; 1,6 млн. руб. - Услуги по дератизации и дезинсекции; 1,6 млн. руб. - Услуги по проведению радиационного исследования металлолома; 1,1 млн. руб. - Услуги по приему и сбросу сточных вод
	МОСК	Савостьянова	818 983,52	1,1%	346,0 млн.руб. - Охранные услуги; 213,6 млн.руб. - Услуги по водоснабжению, водоотведению, отоплению, газоснабжению, теплоснабжению; 61,4 млн.руб. - Образовательные услуги; 55,9 млн.руб. - Услуги по организации питания; 46,6 млн.руб. - Коммунальные услуги; 31,4 млн.руб. - Услуги по вывозу и утилизации отходов; 27,6 млн.руб. - Услуги по дератизации и дезинсекции; 10,5 млн.руб. - Услуги по приему и сбросу сточных вод; 7,1 млн.руб. - Продукты питания; 2,7 млн.руб. - Полиграфическая продукция, периодические издания; 1,9 млн.руб. - Почтовые услуги; 1,9 млн.руб. - Текущий ремонт зданий и сооружений
	ЦДЗС	Тарасенко	670 492,82	0,9%	317,7 млн. руб. - Горюче-смазочные материалы; 204,2 млн. руб. - Изолирующие материалы (МВСП); 52,3 млн. руб. - Услуги по водоснабжению, водоотведению, отоплению, газоснабжению, теплоснабжению; 23,7 млн. руб. - Коммунальные услуги; 20,6 млн. руб. - Химическая продукция; 10,1 млн. руб. – Поставка СИЗ; 6,0 млн. руб. - Услуги по обслуживанию инженерных систем; 5,6 млн. руб. - Поставка постельных принадлежностей; 4,7 млн. руб. - Поставка Электроэнергии; 3,8 млн. руб. - Образовательные услуги; 2,7 млн. руб. - Поставка газа; 2,0 млн. руб. - Информационные услуги; 2,0 млн. руб. - Услуги по вывозу и утилизации отходов; 1,8 млн. руб. - Транспортные услуги; 1,7 млн. руб. - Электротехническая продукция

1	2	3	4	5	6	
Основание	Заказчик	Исполнитель	Сумма на текущий год с учетом переходящих	Доля	Комментарий	
		З-СИБ	Савостьянова	667 617,59	0,9%	342,3 млн.руб. - Охранные услуги; 129,0 млн.руб. - Услуги по водоснабжению, водоотведению, отоплению, газоснабжению, теплоснабжению; 97,0 млн.руб. - Продукты питания; 70,5 млн.руб. - Образовательные услуги; 12,2 млн.руб. - Работы по ликвидации чрезвычайных ситуаций
		С-КАВ	Савостьянова	639 965,40	0,9%	496,8 млн.руб. - Охранные услуги; 55,2 млн.руб. - Услуги по водоснабжению, водоотведению, отоплению, газоснабжению, теплоснабжению; 42,2 млн.руб. - Образовательные услуги; 10,7 млн.руб. - Коммунальные услуги; 8,8 млн.руб. - Услуги связи; 8,0 млн.руб. - Услуги по технической эксплуатации объекта; 5,3 млн.руб. - Услуги по вывозу и утилизации отходов
		ОКТ	Савостьянова	625 366,25	0,8%	138,5 млн.руб. - Услуги по водоснабжению, водоотведению, отоплению, газоснабжению, теплоснабжению; 91,1 млн.руб. - Охранные услуги; 72,7 млн.руб. - Коммунальные услуги; 25,7 млн.руб. - Образовательные услуги; 8,6 млн.руб. - Услуги по вывозу и утилизации отходов; 3,9 млн.руб. - Полиграфическая продукция, периодические издания; 3,1 млн.руб. - Продукты питания; 1,9 млн.руб. - Услуги по технической эксплуатации объекта
		СВЕРД	Савостьянова	473 302,49	0,6%	334,0 млн.руб. - Охранные услуги; 60,0 млн.руб. - Услуги по водоснабжению, водоотведению, отоплению, газоснабжению, теплоснабжению; 35,0 млн.руб. - Образовательные услуги; 21,9 млн.руб. - Коммунальные услуги; 16,3 млн.руб. - Продукты питания;
		ЦДПО	Тарасенко	442 658,45	0,6%	221,4 млн. руб. - Охранные услуги; 96,2 млн. руб. - Услуги по водоснабжению, водоотведению, отоплению, газоснабжению, теплоснабжению; 38,9 млн. руб. - Услуги по вывозу и утилизации отходов; 32,3 млн. руб. - Коммунальные услуги; 21,9 млн. руб. - Оказание услуг по дезинфекции объектов; 15,9 млн. руб. - Транспортные услуги; 5,7 млн. руб. - Поставка электроэнергии; 2,6 млн. руб. - Услуги по дератизации и дезинсекции; 2,1 млн. руб. - Образовательные услуги; 1,8 млн. руб. - Оказание услуг по сбору, транспортированию и утилизации твердых коммунальных отходов
		СЕВ	Савостьянова	410 206,36	0,6%	172,3 млн.руб. - Услуги по водоснабжению, водоотведению, отоплению, газоснабжению, теплоснабжению; 149,9 млн.руб. - Охранные услуги; 26,8 млн.руб. - Образовательные услуги; 21,4 млн.руб. - Коммунальные услуги; 16,1 млн.руб. - Услуги по вывозу и утилизации отходов 9,0 млн.руб. - Услуги по уборке и стирке; 4,9 млн.руб. - Полиграфическая продукция, периодические издания
		ЦРИ	Ермолаева	398 991,11	0,5%	398,9 млн. руб. - Консультационные, бухгалтерские, юридические услуги
		ДЖВ	Мамченкова	394 164,84	0,5%	195,2 млн. руб. - Услуги по водоснабжению, водоотведению, отоплению, газоснабжению, теплоснабжению; 81,9 млн. руб. - Коммунальные услуги; 69,2 млн.руб. - Услуги по вывозу и утилизации отходов; 24,2 млн. руб. - Услуги по дератизации и дезинсекции
		КРАС	Савостьянова	383 717,31	0,5%	306,8 млн.руб. - Охранные услуги; 32,4 млн.руб. - Услуги по водоснабжению, водоотведению, отоплению, газоснабжению, теплоснабжению; 23,8 млн.руб. - Продукты питания; 16,8 млн.руб. - Образовательные услуги; 2,9 млн.руб. - Услуги по вывозу и утилизации отходов
		Ю-УР	Савостьянова	363 285,35	0,5%	290,8 млн.руб. - Охранные услуги; 36,5 млн.руб. - Услуги по водоснабжению, водоотведению, отоплению, газоснабжению, теплоснабжению; 31,3 млн.руб. - Образовательные услуги
		ЗАБ	Савостьянова	357 105,60	0,5%	138,5 млн.руб. - Услуги по водоснабжению, водоотведению, отоплению, газоснабжению, теплоснабжению; 91,1 млн.руб. - Охранные услуги; 72,7 млн.руб. - Коммунальные услуги; 25,7 млн.руб. - Образовательные услуги; 8,6 млн.руб. - Услуги по вывозу и утилизации отходов; 3,9 млн.руб. - Полиграфическая продукция, периодические издания; 3,1 млн.руб. - Продукты питания; 1,9 млн.руб. - Услуги по технической эксплуатации объекта
		КБШ	Савостьянова	294 386,19	0,4%	186,7 млн.руб. - Охранные услуги; 39,5 млн.руб. - Услуги по водоснабжению, водоотведению, отоплению, газоснабжению, теплоснабжению; 38,3 млн.руб. - Образовательные услуги; 12,8 млн.руб. - Коммунальные услуги; 3,5 млн.руб. - Услуги по вывозу и утилизации отходов
		ТИ	Малиновская	284 253,87	0,4%	163,0 млн.руб. - Работы и услуги по созданию, поставке и сопровождению программного обеспечения, лицензии; 109,0 млн.руб. - Работы, услуги по обеспечению информационной безопасности в рамках программы информатизации ОАО "РЖД"; 10,0 млн.руб. - Информационные услуги; 2,0 млн.руб. - Транспортные услуги
		Прочее:	X	4 362 623,05	5,9%	X
	Закупка до 500 т.р.:	ВСЕГО:	X	738 747,39		X
	Всего закупок:	ВСЕГО:	X	591 485 203,71		X

**Выявленные расхождения между системами ЕРД и ЕИС
за январь 2021 года**

(тыс.руб.с НДС)

	ЕРД		ЕИС		Отсутствие в системе:	Разница		Комментарий
	Сумма договоров	Кол-во договоров	Сумма договоров	Кол-во договоров		Сумма договоров	Кол-во договоров	
Σ	15 972 965,16	1 571	13 251 391,62	482	X	2 721 573,53	1 089	
КЧ	11 647 405,35	353	11 647 205,86	353	X	199,50	0	
					ЕИС	199,99		Не учтены ДС и расторжения
ЕИ	4 325 559,80	1 218	1 604 185,77	129	X	2 721 374,04	1 089	
					ЕИС	162 265,01	1 083	Договоры до 500 т.р.
					ЕИС	876,03		Не учтены ДС и расторжения
					ЕИС	2 558 233,00	6	Не опубликованы на 9 февраля 2021 года